

MANUAL DE USO PARA REALIZAR PEDIDOS WEB.

Estando dentro del Portal de Diagsa (<http://www.diagsa.com>) entramos a la sección de

Pedidos



Pedidos en Línea



Esta usted entrando en nuestro sistema de pedidos en línea, con el cual le ofrecemos las siguientes ventajas:

- Consultar Saldo Actual de su cuenta.
- Consultar Detalle de Compras.
- Solicitar Aclaraciones.
- Hacer pedidos en línea las 24 horas del día todo el año.
- Buscar productos con precio y existencia.
- Cargar productos desde un archivo para generar su pedido.

De antemano agradecemos sus comentarios y lo invitamos a que lea nuestras [Políticas Generales y Términos de Uso](#) así como de la [Forma de Operación](#)

Ingrese colocando su nombre de Usuario y Contraseña:

Si aún no cuenta con Nombre de Usuario y Contraseña, solicítelos a través del siguiente formulario:

Inicio de Sesión

Solicitud de Acceso

Usuario:
Password:

Nombre Completo:
Correo Electrónico:

Introducimos nuestro Usuario y Password en los campos correspondiente y damos clic en el botón para acceder a nuestra cuenta en Diagsa.

MENU PRINCIPAL

Aquí podremos analizar la información correspondiente al historial de las compras que se han realizado en Diagsa y podremos ver más a detalle dando clic en el botón **Ver Compras** (Ver pag. 3)

Bienvenido

Botón para salir del Sistema

Estimado Cliente: **ROBERTO**. Estos son sus datos:

Cerrar Sesión

Clave de Cliente	Nombre	Tipo Vta	Importe de Crédito	Saldo	Disponible	
CTE	ROBERTO	ME	\$80,000.00	\$1,566.00	\$78,434.00	Ver Compras

Esto son sus pedidos, puede hacer clic [aquí](#) para iniciar uno nuevo.

No Ped	Fecha	Partidas	Importe	Estado	
1	2012-08-13	3	\$3,305.01	enviado	Ver Detalle
2	2012-08-14	1	\$899.93	enviado	Ver Detalle
3	2012-08-14	1	\$191.69	enviado	Ver Detalle
4	2012-08-15	1	\$260.11	activo	Ver Detalle

Pedidos realizados hasta el momento a través del portal de Diagsa, podremos ver más a detalle dando clic en el botón

Ver Detalle

Nuevo Pedido Número: 5 **Generar Pedido**

Se puede generar un pedido nuevo dando clic en el botón

Generar Pedido (Ver pag. 4)

Nota: Existen 2 tipos de estado; en el estado "enviado" sólo puede revisarse la información acerca de ese pedido, en el estado "activo" pueden realizarse cambios en el pedido.

HISTORIAL CREDITICIO

Botón que nos muestra el formulario para solicitar aclaración de la información mostrada. (Ver final de pagina)

Un historial crediticio sano le permite gozar de mayores beneficios.
 Para solicitar aclaraciones haga Click en el siguiente botón: **Solicitar Aclaración**

Esta son sus cuentas pendientes: **ROPEHZ-34** . . . **Regresar a sus Datos**

No	Fecha Compra	Ticket	Factura	Fecha Vencimiento	Dias Vencidos	Total	Saldo
1	2012-02-02	VMX-0715387	A-0034254	2012-03-03	154	\$1,830.18	\$1,003.70
2	2012-02-02	VMX-0715389	A-0034264	2012-03-03	154	\$280.84	\$280.84

Regresar a sus Datos **Cerrar Sesión**

Botón para regresar al menú principal de su cuenta.

Botón para salir del Sistema de Pedidos en Línea.

Botón para regresar al menú principal de su cuenta.

Aquí podremos ver a detalle la información de los adeudos de sus compras realizadas en Diagsa.

FORMULARIO DE ACLARACION

A través de este formulario podremos solicitar alguna aclaración al departamento de Crédito.

Botón para solicitar la aclaración.

Botón para regresar al menú principal de su cuenta.

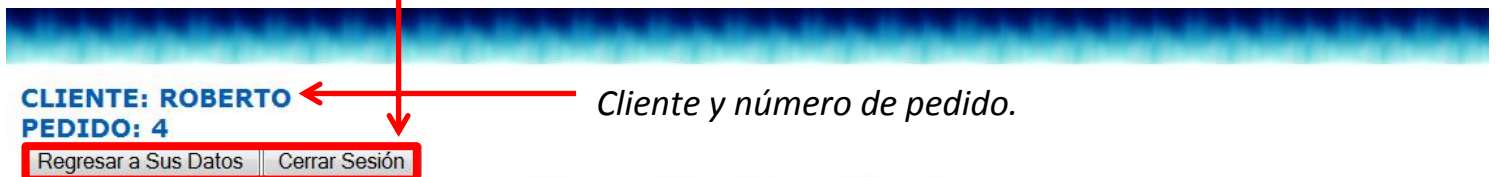
Mensaje para: creditoycobranza@diagsa.com
 Nombre Completo: ROBERTO PEREZ HERNANDEZ
 Email : roberto34@hotmail.com
 Asunto : Aclaracion de la cuenta ROPEHZ-34
 Mensaje :
 Solicito aclaración del ticket VMX-0715387

Enviar consulta

Regresar a sus Datos

FORMULARIO DE PEDIDO NUEVO

Botones para regresar al menú principal o salir del sistema de pedidos en línea respectivamente.

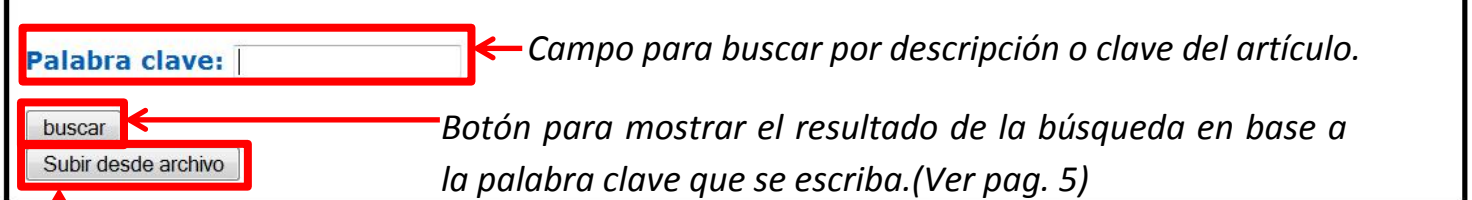


CLIENTE: ROBERTO
PEDIDO: 4

Regresar a Sus Datos | Cerrar Sesión

← Cliente y número de pedido.

Buscador de artículos



Palabra clave:

buscar

Subir desde archivo

← Campo para buscar por descripción o clave del artículo.

← Botón para mostrar el resultado de la búsqueda en base a la palabra clave que se escriba. (Ver pag. 5)

Botón para agregar artículos al pedido desde un archivo .CSV o delimitado por comas. (Ver pag. 6)

Nota: Véase el “Manual para Creación de archivo delimitado por comas”, en el cual se describe como deberá crearse un archivo .CSV (delimitado por comas) desde Excel para subir artículos al pedido a través de este archivo.

TABLA PARA AGREGAR ARTICULO

Botones para regresar al formulario de pedido o salir del sistema de pedidos en línea respectivamente.

Botón para agregar el artículo al pedido.

CLIENTE: ROBERTO
PEDIDO: 4

Regresar | Cerrar Sesión

(Si el resultado de la búsqueda arroja muchos resultado puede presionar control+f para buscar dentro de esta página.)

***IMPORTANTE:** Los precios mostrados ya incluyen IVA y estan suietos a cambios sin previo aviso.

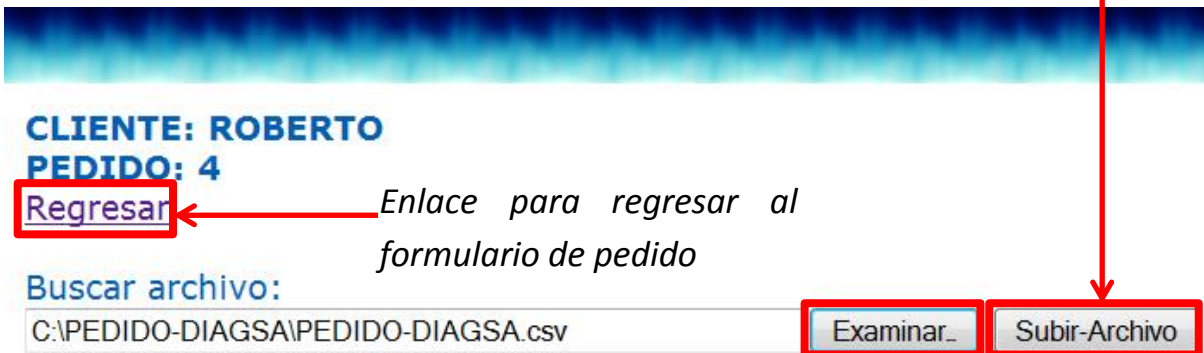
Linea	Clave	Descripción del producto	Existencia	Unidad	Precio Menudeo	Cantidad	
MOTORCRAFT	42HL	ACUMULADOR 13 PLACAS EQUIV L42500 LTH 625-500 AMPERES EQUIV L42400 LTH 500-400 AMPERES	86	PZA	899.93	1	Agregar
MAZA MORAN ACUMULADO	L42500	ACUMULADOR 13 PLACAS EQUIV 42HL 625-500 AMPERES EQUIV L42400 500-400 AMPERES.	18	PZA	1,128.23	1	Agregar
CIOSA AUTOPARTES	S342450	ACUMULADOR BOSCH 13 PLACAS EQUIV 42HL AMPERAJE EQUIV 450-540	0	PZA	1,097.37	1	Agregar
CIOSA AUTOPARTES	S442500	ACUMULADOR BOSCH 13 PLACASEQUIV 42HL AMPERAJE 500-600	0	PZA	1,318.94	1	Agregar

Tabla que nos muestra la información de los artículos que podemos agregar a nuestro pedido.

Campo para definir la cantidad del artículo que deseamos agregar al pedido.

FORMULARIO PARA SUBIR ARTICULOS AL PEDIDO POR MEDIO DE UN ARCHIVO

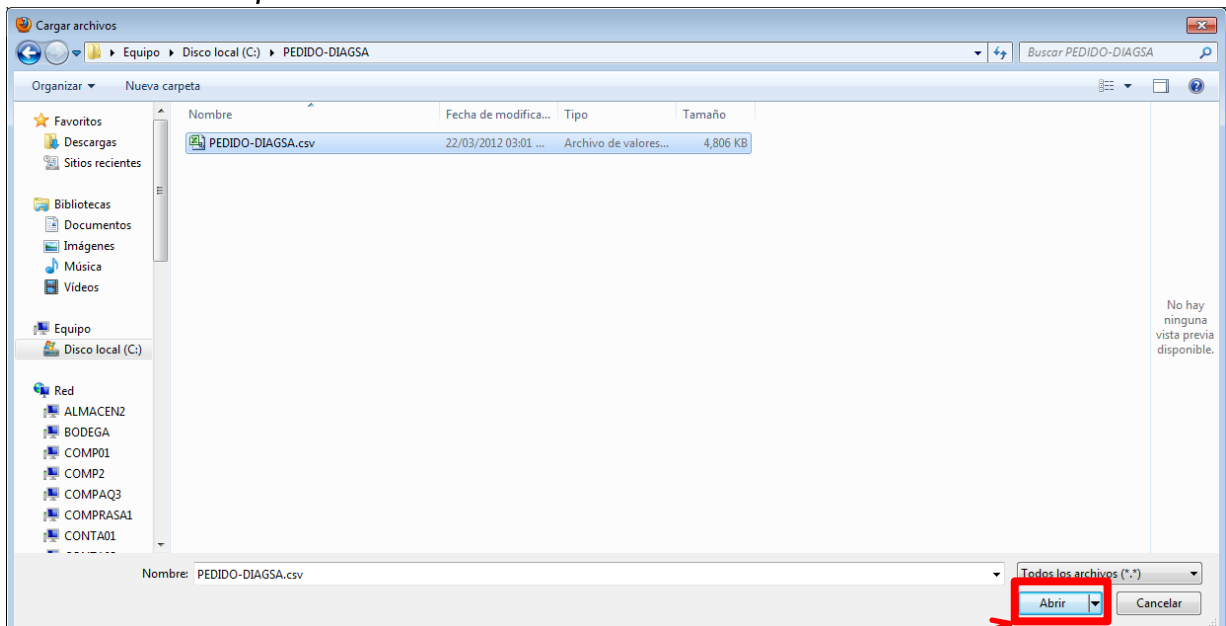
Botón para subir los artículos del archivo seleccionado.



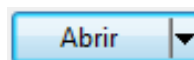
CLIENTE: ROBERTO
PEDIDO: 4
[Regresar](#) Enlace para regresar al formulario de pedido
Buscar archivo:
C:\PEDIDO-DIAGSA\PEDIDO-DIAGSA.csv

Examinar... Subir-Archivo

Botón para buscar el archivo en nuestro equipo de cómputo.



Seleccionamos el archivo y damos clic en el botón



FORMULARIO DE PEDIDO CON ARTICULOS

Tabla para ver el resumen del pedido actual, así como la información de los artículos seleccionados.



CLIENTE: ROBERTO
 PEDIDO: 4
 Regresar a Sus Datos Cerrar Sesión

Buscador de articulos

Palabra clave:

buscar Subir desde archivo

Enlace para eliminar el artículo del pedido. (Ver pag.8)

Articulos seleccionados en este pedido

Línea	Clave	Descripción	Precio	Cantidad	Unidad	Sub Total	Disponibilidad	
FRAMGROUP	103	BUJIA DE COBRE	17.00	5	PZA	85.00	Cantidad Disponible	Eliminar Modificar

TOTAL 85.00

Enlace para modificar el artículo del pedido. (Ver pag.9)

Comentarios:

Enviar_Pedido Botón para solicitar el pedido. (Ver pag.8)
 Cancelar_Pedido Botón para cancelar pedido. (Ver pag.8)

Precios con iva incluido y sujetos a cambios sin previo aviso.

Aquí el cliente puede agregar comentarios referente al pedido, facturación, pago etc.

Articulos no encontrados en este pedido

Clave
 ABCDEXXS

Aquí aparecen las claves de los artículos no encontrados y que fueron solicitados a través de un archivo separado por comas. (Ver pag.6)

MENSAJES DE CONFIRMACIÓN DEL FORMULARIO DE PEDIDOS CON ARTICULOS

EL ARTICULO SERÁ ELIMINADO DEL PEDIDO

Articulos seleccionados en este pedido

Línea	Clave	Descripción	Precio	Cantidad	Unidad	Sub Total	Disponibilidad		
FRAMGROUP	103	BUJIA DE COBRE	17.00	5	PZA	85.00	Cantidad Disponible	Eliminar	Modificar

TOTAL 85.00

Comentarios:

Precios con iva incluido y sujetos a cambios sin previo aviso.

EL PEDIDO SERA CANCELADO

EL PEDIDO SERA ENVIADO

Dando clic en el botón se lleva a cabo la acción indicada en el mensaje. Dando clic en el botón se rechaza la acción indicada y regresamos al formulario de pedidos con artículos.

FORMULARIO PARA MODIFICAR LA CANTIDAD DEL ARTÍCULO EN EL PEDIDO

Botón para guardar cambios realizados en la cantidad del artículo seleccionado.

CLIENTE: ROBERTO
PEDIDO: 4
[Volver a consultar](#) ← Enlace para regresar al formulario de pedido
*IMPORTANTE: Los precios mostrados ya incluyen IVA y están sujetos a cambios sin previo aviso.

Clave	Descripción	Precio Mayoreo	Cantidad	
5185	TOMA AGUA CHRYSLER NEON 2.0L 4CIL 03-05 STRATUS 2.0L 4CIL.02-06	182.07	<input type="text" value="2"/>	<input type="button" value="Aceptar"/>



Tabla que nos muestra la información del artículo seleccionado.

Aquí podemos modificar la cantidad del artículo agregado en el pedido actual.